

PREMIO NACIONAL “BUENAS PRÁCTICAS MUNICIPALES 2019” EN LA VERTIENTE DE PLANEACIÓN
implan.valledesantiago.gob.mx implan@valledesantiago.org.mx

Qué es la GDM

La Guía Consultiva de Desempeño Municipal es un ejercicio llevado a cabo a nivel nacional que tiene como objetivo orientar a los municipios durante su periodo de gobierno para que mejoren y consoliden sus capacidades institucionales. Y es revisado y calificado, para mayor transparencia y control, por unidades externas a través de instituciones de educación superior.

Cómo utilizar la GDM

Los gobiernos municipales, empresarios, inversionistas, académicos y, demás grupos de interés pueden hacer uso de los resultados de la GDM para acciones como las siguientes:

- Desarrollar política pública basada en fortalezas y oportunidades.
- Diseñar estrategias de mejora administrativa y operativa basados en debilidades y amenazas.
- Realizar benchmarking con pares para desarrollar mejores prácticas y/o colaboraciones.
- Confirmar liderazgos regionales.
- Tomar compromisos alineado a las mejores prácticas.
- Realizar análisis cualitativos / cuantitativos.
- Generar oportunidades de financiamiento.
- Construir portafolio de inversión integrando información organizativa, de hacienda pública municipal, de gestión del territorio, de servicios públicos, medioambiental, de desarrollo social, de desarrollo económico y de gobierno abierto.
- Realizar consultas académicas.

Cuáles fueron nuestros resultados en la GDM 2023

Revisadas las evidencias, a través de documentos oficiales probatorios, la UTSOE dictaminó que el municipio de Valle de Santiago, Guanajuato, obtuvo un 97.32% de avance en los 115 indicadores revisables que componen la GDM 2023.

Las 19 unidades responsables de la administración pública municipal encargadas de la comprobatoria de los indicadores, coordinadas y asesoradas por el IMPLAN, obtuvieron un avance sustancial con respecto a los años anteriores, tal y como se muestra en la siguiente tabla:

DATOS FINALES CONSOLIDADOS DE LA GDM AÑOS 2017 A 2023						
AÑO	VERDES	AMARILLOS	ROJOS	NO DISP/MED	INDICADORES	% AVANCE
2017	154	52	55	-	261	59 (1)
2018	176	42	11	25	254	69 (1)
2019	25	5	6	-	36	72 (2)
2020	63	40	26	3	132	60 (3)
2021	88	26	15	3	132	74 (3)
2022	82	18	12	3	115	71 (4)
2023	109	2	1	3	115	97 (4)

(1) Evaluada como Agenda de Desarrollo Municipal.

(3) Se aumentaron de 2 a 8 módulos y 132 indicadores para evaluar.

(2) Se cambió la metodología anterior.

(4) Se consolidan 8 módulos y 115 indicadores.

PREMIO NACIONAL “BUENAS PRÁCTICAS MUNICIPALES 2019” EN LA VERTIENTE DE PLANEACIÓN
implan.valledesantiago.gob.mx implan@valledesantiago.org.mx

Benchmarking de los resultados

Hacia adentro...

En el ejercicio 2022 obtuvimos 82 indicadores en verde (óptimo), por lo que crecimos en tan solo un año, casi un 33% para llegar a los 109 obtenidos este año. De los seis indicadores restantes, la mitad (tres) son no medibles debido a que son para zonas metropolitanas y de los otros tres restantes, tenemos uno en rojo y dos en amarillo. Las recomendaciones para mejora vienen descritas en el apartado de conclusiones.

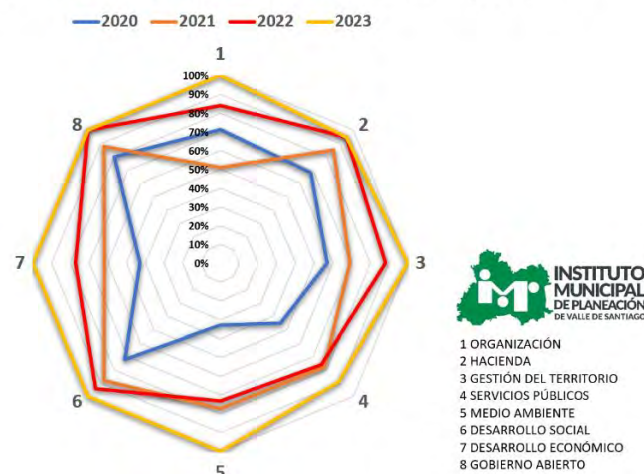
Hacia afuera...

A nivel nacional, ocupamos el CUARTO LUGAR general sólo superados por los municipios de Zitácuaro, Mich., Tizayuca, Hgo., y Pénjamo, Gto.; en cambio, a nivel estatal, Valle de Santiago ocupó el segundo lugar superando a León, Jaral del Progreso, Silao de la Victoria, Celaya, Comonfort, Irapuato, Salamanca y Moroleón, que ocuparon los lugares del tercero al décimo, respectivamente.

RESULTADOS FINALES OFICIALES A NIVEL NACIONAL 2023			
RK	Municipio	Estado	Resultado Anual
1	Zitácuaro	Michoacán	99.13%
2	Tizayuca	Hidalgo	98.23%
3	Pénjamo	Guanajuato	97.35%
4	Valle de Santiago	Guanajuato	97.32%
5	Ixtlahuacán de los Membrillos	Jalisco	97.14%
6	Cajeme	Sonora	96.30%
7	Mineral de la Reforma	Hidalgo	96.12%
8	Atizapán de Zaragoza	México	95.65%
9	Elota	Sinaloa	95.54%
10	Soledad de Graciano Sánchez	San Luis Potosí	95.15%

RESULTADOS FINALES OFICIALES A NIVEL ESTATAL 2023			
RK	Municipio	Estado	Resultado Anual
1	Pénjamo	Guanajuato	97.35%
2	Valle de Santiago	Guanajuato	97.32%
3	León	Guanajuato	94.78%
4	Jaral del Progreso	Guanajuato	90.91%
5	Silao de la Victoria	Guanajuato	88.70%
6	Celaya	Guanajuato	86.96%
7	Comonfort	Guanajuato	86.96%
8	Irapuato	Guanajuato	86.61%
9	Salamanca	Guanajuato	81.25%
10	Moroleón	Guanajuato	80.00%

DESEMPEÑO DEL MUNICIPIO POR MÓDULO DE LA GDM 2020-2023



PREMIO NACIONAL “BUENAS PRÁCTICAS MUNICIPALES 2019” EN LA VERTIENTE DE PLANEACIÓN
implan.valledesantiago.gob.mx implan@valledesantiago.org.mx

Conclusiones

Con 109 indicadores en verde de los 115 evaluados y un resultado anual (R. A.) del 97.32%, la administración del municipio de Valle de Santiago ha obtenido el mejor resultado histórico desde que se adoptó la Agenda desde lo Local (2004-2013), posteriormente llamada Agenda para el Desarrollo Municipal (2014-2018) y ahora, Guía Consultiva de Desempeño Municipal.

El esfuerzo tangible de las 19 unidades administrativas responsables ha sido muy valioso, especialmente de las que han dado respuesta a gran número de indicadores, pues seis unidades administrativas son responsables del 64% de los indicadores medibles: Tesorería Municipal con 18, Servicios Públicos Municipales e IMPLAN con 13, y las direcciones de Medio Ambiente, Desarrollo Económico y Oficialía Mayor, con 10 cada una.

Dentro del área de oportunidades y mejoras, la mitad faltante, tres de los seis, son no medibles debido a que son indicadores que corresponden a zonas metropolitanas (Valle de Santiago no se encuentra en una zona metropolitana). De los tres restantes, corresponden al indicador 2.2.5, sobre la capacidad de inversión del municipio que se encuentra en rojo y los indicadores 4.1.1, sobre reglamentos de servicios públicos y el 4.4.5, sobre el porcentaje de agua tratada, ambos semaforizados en amarillo, pueden ser subsanados relativamente fácil para la próxima revisión.

En relación con el indicador 2.2.5, sobre la capacidad de inversión, el gasto al respecto puede ser mejorado a través de ahorros diversos (el programa Valle LED, puede abonar de manera importante en este sentido, si se canaliza a la inversión productiva), y a través del incremento de los ingresos propios, principalmente en la eficiencia -no significa aumento de las tasas- del cobro del impuesto predial.

Finalmente, los resultados de este ejercicio de la GDM en su versión 2023 -apuntando al 2024- también pasan en mantener en óptimos los 109 indicadores ya actualmente semaforizados en verde, contribuyendo a la eficiencia de la gestión municipal, consolidación de la reglamentación, incentivar las buenas prácticas y el trabajo colaborativo, a la vez que se incrementa la calidad y transparencia de la información coadyuvando al logro de las metas del Plan Municipal de Desarrollo visión 2040 y de los ODS 2030.

La obligación permanente es fortalecer y mantener las capacidades institucionales para una mejor administración pública municipal de cara a ofrecer servicios de calidad, eficientes y eficaces, para toda la ciudadanía de Valle de Santiago.



Más información en: <https://www.implan.valledesantiago.gob.mx/antecedentes.html>

ANEXO 1

**REPORTE FINAL DEL
DIAGNÓSTICO**



Guía Consultiva de Desempeño Municipal (GDM)

Reporte de Revisión 2023

Valle de Santiago, Guanajuato

Fecha de consulta: 25 de septiembre de 2023

Conclusión del la revisión: 22 de septiembre de 2023

Estado	Municipio	Indicador	Tema	Tipo	Clasificación	Elementos evidencia	Resultado diagnóstico	Resultado final
Guanajuato	Valle de Santiago	1.1.1	Bando de Policía y Gobierno (una vez en óptimo, no se vuelve a revisar) .	G	RVO	4 de 4	Óptimo	Óptimo
Guanajuato	Valle de Santiago	1.1.2	Manuales de Organización (una vez en óptimo, no se vuelve a revisar) .	G	RVO	4 de 4	Óptimo	Óptimo
Guanajuato	Valle de Santiago	1.1.3	Tabulador de sueldos o documentos con la estructura salarial del personal de la administración pública municipal (revisión anual).	G	RA	2 de 2	Óptimo	Óptimo
Guanajuato	Valle de Santiago	1.1.4	Unidades administrativas existentes en función del número de unidades administrativas promedio (revisión anual).	D	RA	100	Óptimo	Óptimo
Guanajuato	Valle de Santiago	1.1.5	Personal municipal total por cada 1,000 habitantes (revisión anual).	D	RA	5.18	Óptimo	Óptimo
Guanajuato	Valle de Santiago	1.1.6	Nivel salarial del Presidente(a) municipal (revisión anual).	D	RA	0.76	Rezago	Óptimo
Guanajuato	Valle de Santiago	1.1.7	Participación de las mujeres en puestos de mando medio y superior en la administración pública municipal (revisión anual).	D	RA	50	Óptimo	Óptimo
Guanajuato	Valle de Santiago	1.2.1	Lineamientos de planeación municipal (una vez en óptimo, no se vuelve a revisar).	G	RVO	5 de 5	Óptimo	Óptimo
Guanajuato	Valle de Santiago	1.2.2	Comité o cuerpo colegiado de planeación municipal (revisión anual).	G	RA	3 de 3	Óptimo	Óptimo
Guanajuato	Valle de Santiago	1.2.3	Plan Municipal de Desarrollo(una vez en óptimo, no se vuelve a revisar).	G	RVO	7 de 7	Óptimo	Óptimo
Guanajuato	Valle de Santiago	1.2.4	Índice de Planeación Municipa l(revisión anual).	D	RA	100	Óptimo	Óptimo
Guanajuato	Valle de Santiago	1.3.1	Programa anual de auditoría interna (revisión anual).	G	RA	3 de 3	Óptimo	Óptimo



Guía Consultiva de Desempeño Municipal (GDM)

Reporte de Revisión 2023

Valle de Santiago, Guanajuato

Fecha de consulta: 25 de septiembre de 2023

Conclusión del la revisión: 22 de septiembre de 2023

Estado	Municipio	Indicador	Tema	Tipo	Clasificación	Elementos evidencia	Resultado diagnóstico	Resultado final
Guanajuato	Valle de Santiago	1.3.2	Lineamientos para la entrega - recepción de la administración pública Municipal (una vez en óptimo, no se vuelve a revisar).	G	RVO	3 de 3	Óptimo	Óptimo
Guanajuato	Valle de Santiago	1.3.3	Tasa de observaciones documentadas en las auditorías internas (revisión anual).	D	RA	0	Óptimo	Óptimo
Guanajuato	Valle de Santiago	1.4.1	Programa anual de capacitación para personas servidoras públicas municipales (revisión anual).	G	RA	5 de 5	Óptimo	Óptimo
Guanajuato	Valle de Santiago	1.4.2	Evaluación de la capacitación (revisión anual).	G	RA	3 de 3	Óptimo	Óptimo
Guanajuato	Valle de Santiago	1.4.3	Servidoras y servidores públicos capacitados(as) (revisión anual).	D	RA	80.05	Óptimo	Óptimo
Guanajuato	Valle de Santiago	2.1.1	Ley de Ingresos Municipal del año en curso (revisión anual).	G	RA	6 de 6	Óptimo	Óptimo
Guanajuato	Valle de Santiago	2.1.2	Reglamento municipal de catastro (una vez en óptimo, no se vuelve a revisar).	G	RVO	5 de 5	Óptimo	Óptimo
Guanajuato	Valle de Santiago	2.1.3	Sistema de información catastral(una vez en óptimo, no se vuelve a revisar).	G	RVO	3 de 3	Óptimo	Óptimo
Guanajuato	Valle de Santiago	2.1.4	Capacidad financiera(revisión anual).	D	RA	94.86	Óptimo	Óptimo
Guanajuato	Valle de Santiago	2.1.5	Tasa de crecimiento real anual de la recaudación del impuesto predial(revisión anual).	D	RA	2.56	Óptimo	Óptimo
Guanajuato	Valle de Santiago	2.1.6	Tasa de crecimiento real anual de la recaudación por derecho de agua(revisión anual).	D	RA	0.46	Óptimo	Óptimo
Guanajuato	Valle de Santiago	2.1.7	Tasa de crecimiento real anual de la recaudación de otros ingresos propios(revisión anual).	D	RA	8.87	Óptimo	Óptimo
Guanajuato	Valle de Santiago	2.2.1	Presupuesto de egresos municipal (revisión anual).	G	RA	2 de 2	Óptimo	Óptimo
Guanajuato	Valle de Santiago	2.2.2	Armonización contable (revisión anual).	G	RA	3 de 3	Óptimo	Óptimo
Guanajuato	Valle de Santiago	2.2.3	Cuenta Pública (revisión anual).	G	RA	3 de 3	Óptimo	Óptimo



Guía Consultiva de Desempeño Municipal (GDM)

Reporte de Revisión 2023

Valle de Santiago, Guanajuato

Fecha de consulta: 25 de septiembre de 2023

Conclusión del la revisión: 22 de septiembre de 2023

Estado	Municipio	Indicador	Tema	Tipo	Clasificación	Elementos evidencia	Resultado diagnóstico	Resultado final
Guanajuato	Valle de Santiago	2.2.4	Costo de operación (revisión anual).	D	RA	48.15	En Proceso	Óptimo
Guanajuato	Valle de Santiago	2.2.5	Capacidad de Inversión (revisión anual).	D	RA	-91.32	Rezago	Rezago
Guanajuato	Valle de Santiago	2.3.1	Programa para minimizar el peso de la deuda pública en los ingresos municipales (una vez en óptimo, no se vuelve a revisar). .	G	RVO	2 de 2	Óptimo	Óptimo
Guanajuato	Valle de Santiago	2.3.2	Proporción de los Adeudos de Ejercicios Fiscales Anteriores (ADEFAS) (revisión anual).	D	RA	0	Óptimo	Óptimo
Guanajuato	Valle de Santiago	2.3.3	Balance presupuestario sostenible (revisión anual).	D	RA	45	Óptimo	Óptimo
Guanajuato	Valle de Santiago	2.3.4	Nivel de endeudamiento municipal (revisión anual).	D	RA	1	Óptimo	Óptimo
Guanajuato	Valle de Santiago	2.4.1	Disposición normativa en materia de patrimonio municipal (una vez en óptimo, no se vuelve a revisar)..	G	RVO	5 de 5	Óptimo	Óptimo
Guanajuato	Valle de Santiago	2.4.2	Inventario de bienes muebles e inmuebles (revisión anual)..	G	RA	2 de 2	Óptimo	Óptimo
Guanajuato	Valle de Santiago	2.4.3	Administración de bienes muebles e inmuebles patrimonio del municipio (revisión anual) .	D	RA	100	Óptimo	Óptimo
Guanajuato	Valle de Santiago	3.1.1	Plan o Programa de Desarrollo Urbano Municipal (PDU)(una vez en óptimo, no se vuelve a revisar)..	G	RVO	6 de 6	Óptimo	Óptimo
Guanajuato	Valle de Santiago	3.1.2	Emisión de licencias de construcción (una vez en óptimo, no se vuelve a revisar)..	G	RVO	3 de 3	Óptimo	Óptimo
Guanajuato	Valle de Santiago	3.1.3	Unidad responsable de la planeación urbana (una vez en óptimo, no se vuelve a revisar)..	G	RVO	3 de 3	Óptimo	Óptimo
Guanajuato	Valle de Santiago	3.1.4	Índice de Planeación Urbana (una vez en óptimo, no se vuelve a revisar)..	D	RVO	100	Óptimo	Óptimo



Guía Consultiva de Desempeño Municipal (GDM)

Reporte de Revisión 2023

Valle de Santiago, Guanajuato

Fecha de consulta: 25 de septiembre de 2023

Conclusión del la revisión: 22 de septiembre de 2023

Estado	Municipio	Indicador	Tema	Tipo	Clasificación	Elementos evidencia	Resultado diagnóstico	Resultado final
Guanajuato	Valle de Santiago	3.2.1	Reglamento o lineamientos municipales del ordenamiento ecológico local, con las atribuciones siguientes: (una vez en óptimo, no se vuelve a revisar) .	G	RVO	5 de 5	Óptimo	Óptimo
Guanajuato	Valle de Santiago	3.2.2	Programa de Ordenamiento Ecológico Local (una vez en óptimo, no se vuelve a revisar) .	G	RVO	6 de 6	Óptimo	Óptimo
Guanajuato	Valle de Santiago	3.2.3	Acciones para la implementación del Ordenamiento Ecológico. (revisión anual).	G	RA	2 de 2	Óptimo	Óptimo
Guanajuato	Valle de Santiago	3.2.4	Índice de ordenamiento ecológico (revisión anual).	D	RA	100	Óptimo	Óptimo
Guanajuato	Valle de Santiago	3.3.1	Reglamento de Protección Civil(una vez en óptimo, no se vuelve a revisar) .	G	RVO	10 de 10	Óptimo	Óptimo
Guanajuato	Valle de Santiago	3.3.2	Unidad de protección civil (una vez en óptimo, no se vuelve a revisar) .	G	RVO	5 de 5	Óptimo	Óptimo
Guanajuato	Valle de Santiago	3.3.3	Consejo Municipal de Protección Civil (revisión anual).	G	RA	3 de 3	Óptimo	Óptimo
Guanajuato	Valle de Santiago	3.3.4	Atlas municipal de riesgos(una vez en óptimo, no se vuelve a revisar).	G	RVO	4 de 4	Óptimo	Óptimo
Guanajuato	Valle de Santiago	3.3.5	Programa Municipal de Protección Civil (una vez en óptimo, no se vuelve a revisar).	G	RVO	4 de 4	Óptimo	Óptimo
Guanajuato	Valle de Santiago	3.3.6	Tasa de crecimiento de asentamientos humanos en zonas de riesgo.(revisión anual).	D	RA	-27.38	Óptimo	Óptimo
Guanajuato	Valle de Santiago	3.4.1	Diagnóstico de la zona metropolitana (una vez en óptimo, no se vuelve a revisar) .	G	RVO	de 6	No Medible	No Medible
Guanajuato	Valle de Santiago	3.4.2	Gobernanza metropolitana (una vez en óptimo, no se vuelve a revisar) .	G	RVO	de 3	No Medible	No Medible



Guía Consultiva de Desempeño Municipal (GDM)

Reporte de Revisión 2023

Valle de Santiago, Guanajuato

Fecha de consulta: 25 de septiembre de 2023

Conclusión del la revisión: 22 de septiembre de 2023

Estado	Municipio	Indicador	Tema	Tipo	Clasificación	Elementos evidencia	Resultado diagnóstico	Resultado final
Guanajuato	Valle de Santiago	3.4.3	Programa de la zona metropolitana (una vez en óptimo, no se vuelve a revisar) .	G	RVO	de 5	No Medible	No Medible
Guanajuato	Valle de Santiago	4.1.1	Reglamentación municipal para la prestación de los servicios públicos(una vez en óptimo, no se vuelve a revisar).	G	RVO	13 de 14	En Proceso	En Proceso
Guanajuato	Valle de Santiago	4.1.2	Estructura administrativa para la prestación de los servicios públicos(una vez en óptimo, no se vuelve a revisar)..	G	RVO	4 de 4	Óptimo	Óptimo
Guanajuato	Valle de Santiago	4.2.1	Situación del agua potable, drenaje, alcantarillado, tratamiento y disposición de sus aguas residuales (revisión anual)..	G	RA	9 de 9	Óptimo	Óptimo
Guanajuato	Valle de Santiago	4.2.2	Situación del alumbrado público (revisión anual)..	G	RA	7 de 7	Óptimo	Óptimo
Guanajuato	Valle de Santiago	4.2.3	Situación de limpia, recolección, traslado, tratamiento y disposición final de residuos (revisión anual)..	G	RA	8 de 8	Óptimo	Óptimo
Guanajuato	Valle de Santiago	4.2.4	Situación de Mercados (centrales de abasto) y panteones (revisión anual). .	G	RA	5 de 5	Óptimo	Óptimo
Guanajuato	Valle de Santiago	4.3.1	Programa Operativo Anual para la prestación de los servicios públicos (una vez en óptimo, no se vuelve a revisar)..	G	RVO	12 de 12	Óptimo	Óptimo
Guanajuato	Valle de Santiago	4.3.2	Cartera de proyectos para mejorar la prestación de los servicios públicos (una vez en óptimo, no se vuelve a revisar)..	G	RVO	8 de 8	Óptimo	Óptimo
Guanajuato	Valle de Santiago	4.4.1	Tasa de abatimiento de calles sin revestimiento(revisión anual)..	D	RA	10.53	En Proceso	Óptimo
Guanajuato	Valle de Santiago	4.4.2	Tasa de abatimiento de la carencia de servicio de agua entubada en las viviendas(revisión anual)..	D	RA	46.63	Óptimo	Óptimo



Guía Consultiva de Desempeño Municipal (GDM)

Reporte de Revisión 2023

Valle de Santiago, Guanajuato

Fecha de consulta: 25 de septiembre de 2023

Conclusión del la revisión: 22 de septiembre de 2023

Estado	Municipio	Indicador	Tema	Tipo	Clasificación	Elementos evidencia	Resultado diagnóstico	Resultado final
Guanajuato	Valle de Santiago	4.4.3	Tasa de abatimiento del déficit del servicio de drenaje en viviendas particulares(revisión anual)..	D	RA	56.83	Óptimo	Óptimo
Guanajuato	Valle de Santiago	4.4.4	Tasa de abatimiento del déficit del servicio de alcantarillado en arterias viales (revisión anual)..	D	RA	6.67	Óptimo	Óptimo
Guanajuato	Valle de Santiago	4.4.5	Porcentaje de agua tratada(revisión anual).	D	RA	30.55	En Proceso	En Proceso
Guanajuato	Valle de Santiago	4.4.6	Cobertura del servicio de recolección de residuos sólidos (revisión anual). .	D	RA	99.6	Óptimo	Óptimo
Guanajuato	Valle de Santiago	4.4.7	Tasa de crecimiento anual del índice de áreas verdes y recreativas per cápita (revisión anual)..	D	RA	12.83	En Proceso	Óptimo
Guanajuato	Valle de Santiago	4.4.8	Cobertura en el servicio de alumbrado público(revisión anual)..	D	RA	81.76	Óptimo	Óptimo
Guanajuato	Valle de Santiago	4.4.9	Cobertura en el servicio de mercados públicos per cápita(revisión anual)..	D	RA	3.33	Óptimo	Óptimo
Guanajuato	Valle de Santiago	4.4.10	Cobertura en el servicio de panteones (revisión anual). .	D	RA	3.43	Óptimo	Óptimo
Guanajuato	Valle de Santiago	5.1.1	Reglamento para el cuidado del medio ambiente (una vez en óptimo, no se vuelve a revisar) .	G	RVO	5 de 5	Óptimo	Óptimo
Guanajuato	Valle de Santiago	5.1.2	Programa Municipal de Protección al Ambiente (una vez en óptimo, no se vuelve a revisar) .	G	RVO	9 de 9	Óptimo	Óptimo
Guanajuato	Valle de Santiago	5.2.1	Atribuciones normativas en materia de cambio climático (una vez en óptimo, no se vuelve a revisar) .	G	RVO	2 de 2	Óptimo	Óptimo
Guanajuato	Valle de Santiago	5.2.2	Programa o documento de adaptación y mitigación al cambio climático (una vez en óptimo, no se vuelve a revisar) .	G	RVO	7 de 7	Óptimo	Óptimo



Guía Consultiva de Desempeño Municipal (GDM)

Reporte de Revisión 2023

Valle de Santiago, Guanajuato

Fecha de consulta: 25 de septiembre de 2023

Conclusión del la revisión: 22 de septiembre de 2023

Estado	Municipio	Indicador	Tema	Tipo	Clasificación	Elementos evidencia	Resultado diagnóstico	Resultado final
Guanajuato	Valle de Santiago	5.2.3	Acciones del municipio para disminuir la vulnerabilidad ante el cambio climático (una vez en óptimo, no se vuelve a revisar) .	G	RVO	3 de 3	Óptimo	Óptimo
Guanajuato	Valle de Santiago	5.2.4	Edificaciones (una vez en óptimo, no se vuelve a revisar) .	G	RVO	3 de 3	Óptimo	Óptimo
Guanajuato	Valle de Santiago	5.3.1	Eficiencia en servicio de agua potable (revisión anual).	G	RA	2 de 2	Óptimo	Óptimo
Guanajuato	Valle de Santiago	5.3.2	Eficiencia en Alumbrado público (revisión anual).	G	RA	2 de 2	Óptimo	Óptimo
Guanajuato	Valle de Santiago	5.3.3	Mejora en el uso de la flota vehicular del municipio (revisión anual).	G	RA	3 de 3	Óptimo	Óptimo
Guanajuato	Valle de Santiago	5.3.4	Abatimiento del costo promedio por luminaria (revisión anual).	D	RA	17.82	Óptimo	Óptimo
Guanajuato	Valle de Santiago	6.1.1	Diagnóstico de educación básica (una vez en óptimo, no se vuelve a revisar).	G	RVO	6 de 6	Óptimo	Óptimo
Guanajuato	Valle de Santiago	6.1.2	Acciones anuales de apoyo a la educación básica (revisión anual).	G	RA	5 de 5	Óptimo	Óptimo
Guanajuato	Valle de Santiago	6.1.3	Coordinación para promover la educación básica en el municipio (una vez en óptimo, no se vuelve a revisar)..	G	RVO	3 de 3	Óptimo	Óptimo
Guanajuato	Valle de Santiago	6.2.1	Diagnóstico en materia de salud (una vez en óptimo, no se vuelve a revisar).	G	RVO	5 de 5	Óptimo	Óptimo
Guanajuato	Valle de Santiago	6.2.2	Acciones anuales de fomento y cuidado de la salud (revisión anual).	G	RA	7 de 7	Óptimo	Óptimo
Guanajuato	Valle de Santiago	6.2.3	Coordinación en materia de salud(una vez en óptimo, no se vuelve a revisar).	G	RVO	2 de 2	Óptimo	Óptimo
Guanajuato	Valle de Santiago	6.3.1	Diagnóstico de grupos vulnerables(una vez en óptimo, no se vuelve a revisar).	G	RVO	7 de 7	Óptimo	Óptimo



Guía Consultiva de Desempeño Municipal (GDM)

Reporte de Revisión 2023

Valle de Santiago, Guanajuato

Fecha de consulta: 25 de septiembre de 2023

Conclusión del la revisión: 22 de septiembre de 2023

Estado	Municipio	Indicador	Tema	Tipo	Clasificación	Elementos evidencia	Resultado diagnóstico	Resultado final
Guanajuato	Valle de Santiago	6.3.2	Acciones anuales para la atención de grupos vulnerables (revisión anual).	G	RA	5 de 5	Óptimo	Óptimo
Guanajuato	Valle de Santiago	6.4.1	Instancia municipal responsable de promover la igualdad de género (una vez en óptimo, no se vuelve a revisar).	G	RVO	3 de 3	Óptimo	Óptimo
Guanajuato	Valle de Santiago	6.4.2	Diagnóstico de igualdad de género (una vez en óptimo, no se vuelve a revisar).	G	RVO	11 de 11	Óptimo	Óptimo
Guanajuato	Valle de Santiago	6.4.3	Acciones anuales para la promoción de la igualdad de género (revisión anual).	G	RA	9 de 9	Óptimo	Óptimo
Guanajuato	Valle de Santiago	6.4.4	Coordinación para la promoción de igualdad de género (una vez en óptimo, no se vuelve a revisar).	G	RVO	2 de 2	Óptimo	Óptimo
Guanajuato	Valle de Santiago	6.5.1	Diagnóstico de juventud (una vez en óptimo, no se vuelve a revisar).	G	RVO	7 de 7	Óptimo	Óptimo
Guanajuato	Valle de Santiago	6.5.2	Acciones anuales orientadas a la juventud (revisión anual).	G	RA	8 de 8	Óptimo	Óptimo
Guanajuato	Valle de Santiago	6.6.1	Diagnóstico de deporte y recreación (una vez en óptimo, no se vuelve a revisar).	G	RVO	7 de 7	Óptimo	Óptimo
Guanajuato	Valle de Santiago	6.6.2	Acciones anuales para promover el deporte y recreación (revisión anual).	G	RA	6 de 6	Óptimo	Óptimo
Guanajuato	Valle de Santiago	7.1.1	Reglamento publicado del Consejo Municipal de Mejora Regulatoria, con las atribuciones siguientes: (una vez en óptimo, no se vuelve a revisar) .	G	RVO	7 de 7	Óptimo	Óptimo
Guanajuato	Valle de Santiago	7.1.2	Consejo Municipal de Mejora Regulatoria (revisión anual) .	G	RA	5 de 5	Óptimo	Óptimo
Guanajuato	Valle de Santiago	7.1.3	Apertura de una unidad económica de bajo riesgo (una vez en óptimo, no se vuelve a revisar).	G	RVO	3 de 3	Óptimo	Óptimo



Guía Consultiva de Desempeño Municipal (GDM)

Reporte de Revisión 2023

Valle de Santiago, Guanajuato

Fecha de consulta: 25 de septiembre de 2023

Conclusión del la revisión: 22 de septiembre de 2023

Estado	Municipio	Indicador	Tema	Tipo	Clasificación	Elementos evidencia	Resultado diagnóstico	Resultado final
Guanajuato	Valle de Santiago	7.1.4	Atracción y retención de inversión de todas las actividades económicas existentes(revisión anual).	D	RA	0.13	Óptimo	Óptimo
Guanajuato	Valle de Santiago	7.2.1	Diagnóstico del sector (una vez en óptimo, no se vuelve a revisar).	G	RVO	5 de 5	Óptimo	Óptimo
Guanajuato	Valle de Santiago	7.2.2	Programa de fomento del sector (una vez en óptimo, no se vuelve a revisar).	G	RVO	5 de 5	Óptimo	Óptimo
Guanajuato	Valle de Santiago	7.2.3	Atracción y retención de inversión en el sector (revisión anual)..	D	RA	170	Óptimo	Óptimo
Guanajuato	Valle de Santiago	7.3.1	Reglamento de desarrollo económico, con las atribuciones siguientes: (una vez en óptimo, no se vuelve a revisar).	G	RVO	3 de 3	Óptimo	Óptimo
Guanajuato	Valle de Santiago	7.3.2	Programa municipal de fomento económico(una vez en óptimo, no se vuelve a revisar).	G	RVO	4 de 4	Óptimo	Óptimo
Guanajuato	Valle de Santiago	7.3.3	Vinculación para el fomento económico (una vez en óptimo, no se vuelve a revisar).	G	RVO	3 de 3	Óptimo	Óptimo
Guanajuato	Valle de Santiago	8.1.1	Reglamento municipal de transparencia y acceso a la información pública, incorpora los elementos siguientes: (una vez en óptimo, no se vuelve a revisar).	G	RVO	10 de 10	Óptimo	Óptimo
Guanajuato	Valle de Santiago	8.1.2	Programa de transparencia y acceso a la información pública (revisión anual).	G	RA	6 de 6	Óptimo	Óptimo
Guanajuato	Valle de Santiago	8.1.3	Eficacia en la atención de solicitudes de acceso a la información (revisión anual).	D	RA	6.02	Óptimo	Óptimo
Guanajuato	Valle de Santiago	8.1.4	Cumplimiento de obligaciones de transparencia (revisión anual).	D	RA	96.55	Óptimo	Óptimo



Guía Consultiva de Desempeño Municipal (GDM)

Reporte de Revisión 2023

Valle de Santiago, Guanajuato

Fecha de consulta: 25 de septiembre de 2023

Conclusión del la revisión: 22 de septiembre de 2023

Estado	Municipio	Indicador	Tema	Tipo	Clasificación	Elementos evidencia	Resultado diagnóstico	Resultado final
Guanajuato	Valle de Santiago	8.2.1	Mecanismo para atender las propuestas ciudadanas (una vez en óptimo, no se vuelve a revisar).	G	RVO	2 de 2	Óptimo	Óptimo
Guanajuato	Valle de Santiago	8.2.2	Seguimiento y atención de las propuestas ciudadanas (revisión anual).	G	RA	3 de 3	Óptimo	Óptimo
Guanajuato	Valle de Santiago	8.3.1	Código de ética de los servidores públicos municipales (una vez en óptimo, no se vuelve a revisar).	G	RVO	4 de 4	Óptimo	Óptimo
Guanajuato	Valle de Santiago	8.3.2	Difusión y capacitación sobre el Código de ética (revisión anual).	G	RA	3 de 3	Óptimo	Óptimo

RESULTADOS FINALES DE LOS 115 INDICADORES DE LA GDM 2023 DE VALLE DE SANTIAGO

INDICADORES EN ÓPTIMO (VERDE):	109
INDICADORES EN PROCESO (AMARILLO):	2
INDICADORES EN REZAGO (ROJO):	1
INDICADORES NO MEDIBLES (NM):	3

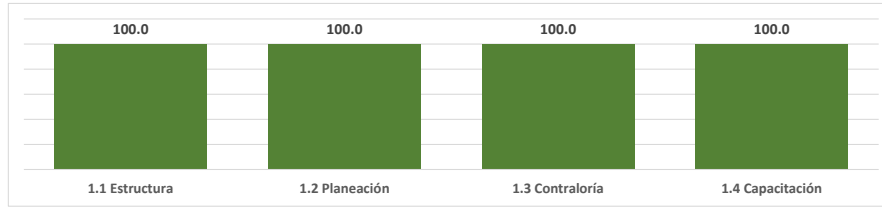
NOTA: LOS INDICADORES NO MEDIBLES SE REFIEREN A LOS DE ZONAS METROPOLITANAS

ANEXO 2

**CALIFICACIÓN POR
MÓDULO**

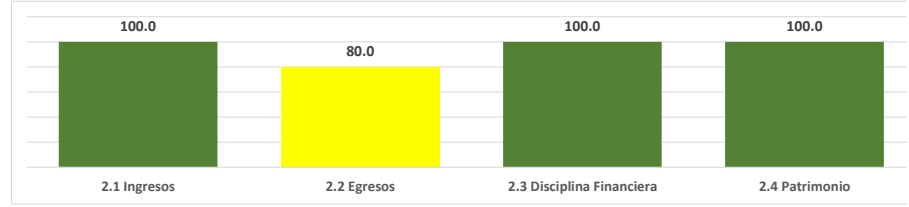
1. ORGANIZACIÓN

	Rojos	Amarillos	Verdes	ND	NM	SUMA	Calificación
1.1 Estructura	0	0	7	0	0	7	100.0
1.2 Planeación	0	0	4	0	0	4	100.0
1.3 Contraloría	0	0	3	0	0	3	100.0
1.4 Capacitación	0	0	3	0	0	3	100.0
	0	0	17	0	0	17	



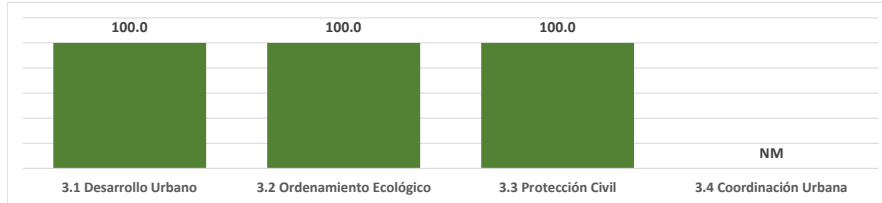
2. HACIENDA

	Rojos	Amarillos	Verdes	ND	NM	SUMA	Calificación
2.1 Ingresos	0	0	7	0	0	7	100.0
2.2 Egresos	1	0	4	0	0	5	80.0
2.3 Disciplina Finan	0	0	4	0	0	4	100.0
2.4 Patrimonio	0	0	3	0	0	3	100.0
	1	0	18	0	0	19	



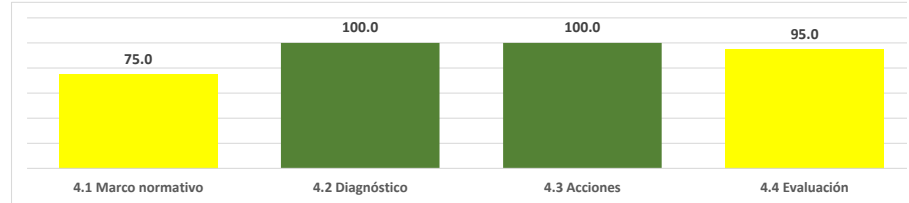
3. GESTIÓN DEL TERRITORIO

	Rojos	Amarillos	Verdes	ND	NM	SUMA	Calificación
3.1 Desarrollo Urb	0	0	4	0	0	4	100.0
3.2 Ordenamiento	0	0	4	0	0	4	100.0
3.3 Protección Civi	0	0	6	0	0	6	100.0
3.4 Coordinación L	0	0	0	0	3	3	0.0
	0	0	14	0	3	17	



4. SERVICIOS PÚBLICOS

	Rojos	Amarillos	Verdes	ND	NM	SUMA	Calificación
4.1 Marco normati	0	1	1	0	0	2	75.0
4.2 Diagnóstico	0	0	4	0	0	4	100.0
4.3 Acciones	0	0	2	0	0	2	100.0
4.4 Evaluación	0	1	9	0	0	10	95.0
	0	2	16	0	0	18	



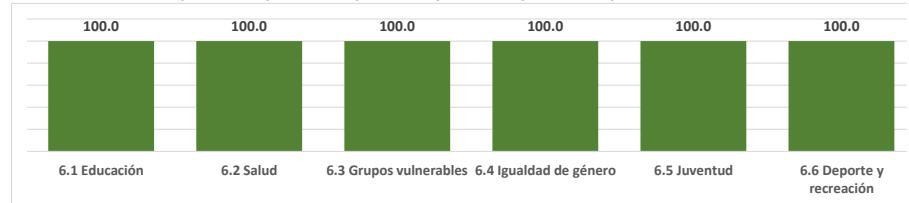
5. MEDIO AMBIENTE

	Rojos	Amarillos	Verdes	ND	NM	SUMA	Calificación
5.1 Preservación d	0	0	2	0	0	2	100.0
5.2 Cambio climáti	0	0	4	0	0	4	100.0
5.3 Servs. públ. su	0	0	4	0	0	4	100.0
	0	0	10	0	0	10	



6. DESARROLLO SOCIAL

	Rojos	Amarillos	Verdes	ND	NM	SUMA	Calificación
6.1 Educación	0	0	3	0	0	3	100.0
6.2 Salud	0	0	3	0	0	3	100.0
6.3 Grupos vulnera	0	0	2	0	0	2	100.0
6.4 Igualdad de gé	0	0	4	0	0	4	100.0
6.5 Juventud	0	0	2	0	0	2	100.0
6.6 Deporte y recre	0	0	2	0	0	2	100.0
	0	0	16	0	0	16	



7. DESARROLLO ECONÓMICO

	Rojos	Amarillos	Verdes	ND	NM	SUMA	Calificación
7.1 Mejora regulat	0	0	4	0	0	4	100.0
7.2 Vocación prod	0	0	3	0	0	3	100.0
7.3 Fomento econ	0	0	3	0	0	3	100.0
	0	0	10	0	0	10	



8. GOBIERNO ABIERTO

	Rojos	Amarillos	Verdes	ND	NM	SUMA	Calificación
8.1 Transparencia	0	0	4	0	0	4	100.0
8.2 Participación ci	0	0	2	0	0	2	100.0
8.3 Ética pública	0	0	2	0	0	2	100.0
	0	0	8	0	0	8	



ANEXO 3

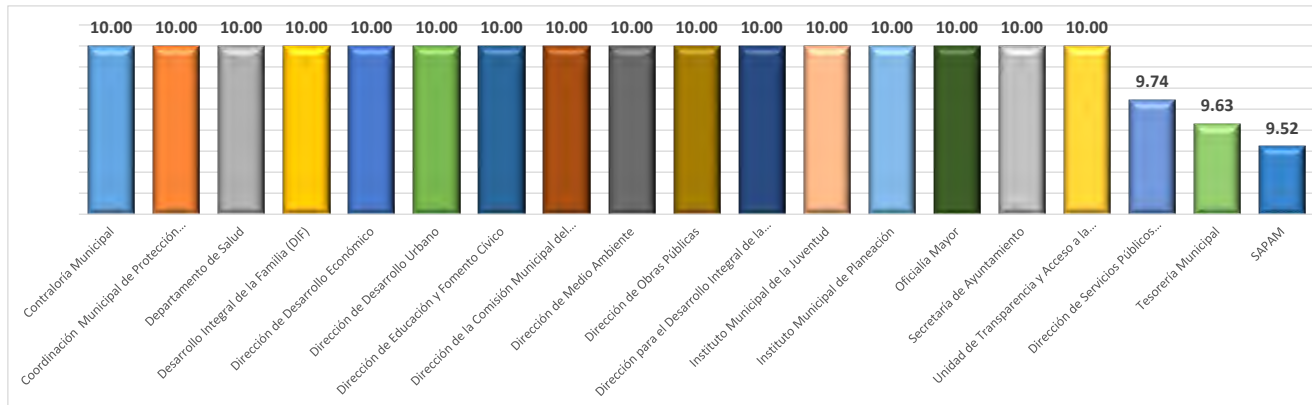
**CALIFICACIÓN POR
UNIDAD
RESPONSABLE**

ID	Unidad Responsable Municipal	Número de Indicadores	Semaforización					Calificación Total Final
			Rezago	En Proceso	Óptimo	No disponible	No Medible	
01	Contraloría Municipal	5	0	0	5	0	0	10.00
02	Coordinación Municipal de Protección Civil	6	0	0	6	0	0	10.00
03	Departamento de Salud	3	0	0	3	0	0	10.00
04	Desarrollo Integral de la Familia (DIF)	2	0	0	2	0	0	10.00
05	Dirección de Desarrollo Económico	10	0	0	10	0	0	10.00
06	Dirección de Desarrollo Urbano	2	0	0	2	0	0	10.00
07	Dirección de Educación y Fomento Cívico	3	0	0	3	0	0	10.00
08	Dirección de la Comisión Municipal del Deporte (COMUDE)	2	0	0	2	0	0	10.00
09	Dirección de Medio Ambiente	9	0	0	9	0	0	10.00
10	Dirección de Obras Públicas	1	0	0	1	0	0	10.00
11	Dirección para el Desarrollo Integral de la Mujer (DIM)	4	0	0	4	0	0	10.00
12	Instituto Municipal de la Juventud	2	0	0	2	0	0	10.00
13	Instituto Municipal de Planeación	13	0	0	10	0	3	10.00
14	Oficialía Mayor	10	0	0	10	0	0	10.00
15	Secretaría de Ayuntamiento	1	0	0	1	0	0	10.00
16	Unidad de Transparencia y Acceso a la Información Pública	4	0	0	4	0	0	10.00
17	Dirección de Servicios Públicos Municipales	13	0	1	12	0	0	9.74
18	Tesorería Municipal	18	1	0	17	0	0	9.63
19	SAPAM	7	0	1	6	0	0	9.52

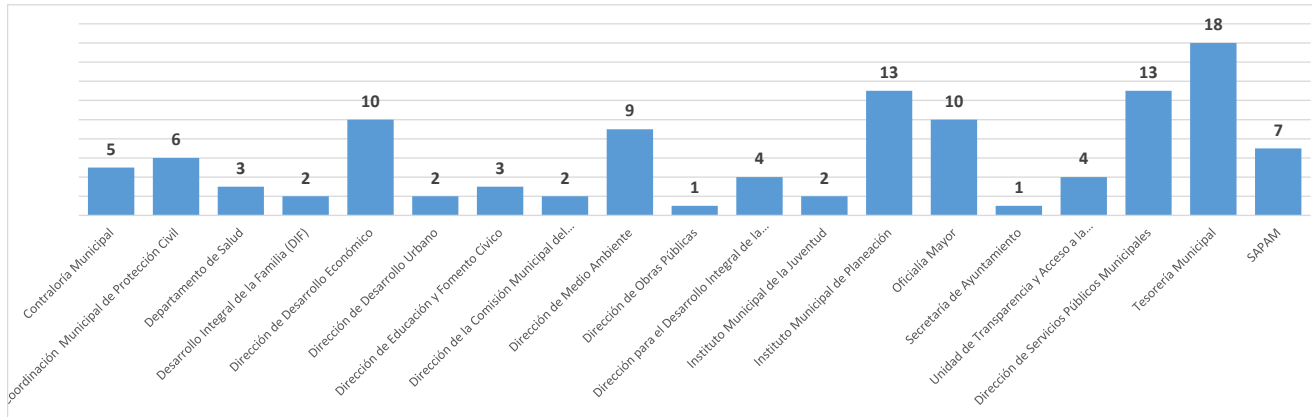
115	1	2	109	0	3
------------	----------	----------	------------	----------	----------

TOTALES SEMAFORIZACIÓN DE INDICADORES				
VERDE	AMARILLO	ROJO	NO DISP.	NO MED.
109	2	1	0	3

CALIFICACIÓN POR ÁREA RESPONSABLE



NÚMERO DE INDICADORES POR ÁREA RESPONSABLE



NÚMERO DE INDICADORES POR RESULTADO

